

.....

.....

.....

.....

.....

.....

.....

.....

.....

.....

.....

.....

.....

.....

.....

.....

.....

.....

.....

.....

.....

.....

.....

.....

.....

.....

.....

.....

.....

.....

.....

.....

.....

.....

.....

.....

.....

.....

.....

.....

.....

.....

.....

.....

.....

.....

.....

.....

.....

.....

.....

.....

.....

.....

.....

.....

.....

.....

.....

.....

.....

.....

.....

.....

.....

.....

.....

.....

.....

.....

.....

.....

2018

1. 1-1

--	--	--

3.

1-3

5.

1-5

○

6.

1-6



--	--	--

7.

1-7



8.

1-8



9.

1-9

○

10.

1-10

	2

○

11. 1-11

4.9 1 2017 2016 (:)

	2017	2016	
	2,716,772.00	2,130,039.00	586,733.00
	1,336,510.96	1,167,682.81	168,828.15
	1,380,261.04	962,356.19	417,904.85
	50.81%	45.18%	5.62%
	163,006.32	119,282.18	43,724.14
	630,583.01	470,779.21	159,803.80
	368,670.69	187,677.55	180,993.14

12.

1-12

--	--	--

13.

1-13

14.

1-14

15.

1-15

16.

1-16

34

80

7

14

“

”

10%

6

9

“

”

1600

2000

600

1200

4600

“

”

“

”

“

”

“

”

“

5 4

”

1

5

5 “ ”

“ 5

”

“

”

ROSSI GNOL

BI RKO

AXE

VCLA

BRI KO

" "

4000

VCLK

2100 /

Atomic() 2400 /

ROSSI GNOL

160 /

40

30

1

PPT

1

2

3

4

5

6

7

8

2

15

15

1

1

2

3

4

5

6

7

8

9

1

3

2

2

30

4

5

1

2

3

4

5

2

	40	
	1	15
	3	1

3

90

60

30

4

--

—

“

”

“

” “

” “

”

“

”

10%

2020 10 9

1 2

 5

 30

 40

 40

1

2

3 1

4 2 30

5

2 1

 25

1 3

PPT

1

2

3

4

5

6

7

8

2

15

15

1

1

2

3

4

5

6

7

8

9

3

2

1

2

30

4

5

1

2

3

4

5

2

	40	
	1	15
	3	1

3

90

60

30

4

ROSSI GNCL

BI RKO
BRI KO

AXE

VOLA

25

910

10

600

60

60

16

13

2000

1 2

 5

 30

 40

 40

1

2

3 1

4 2 30

5

2 1

 25

1 3

PPT

1

2

3

4

5

6

7

8

2

15

15

1

1

2

3

4

5

6

7

8

9

3

2

2

30

1

4

5

1

2

3

4

5

2

	40	
	1	15
	3	1

3

90

60

30

4

1

2009

600

2006

1986

500

" " " "

700

150

8000

1.6

4000

1 2

 5

 30

 40

 40

1

2

3 1

4 2 30

5

2 1

1 3 25

1

PPT

1

2

3

4

5

6

7

8

2

15

15

1

1

2

3

4

5

6

7

8

9

3

2

1

2 30

4

5

1

2

3

4

5

2

	40	
	1 15	
	3 1	

3

90

60

30

4

1993

2001 11 3

2001 11

70

1998 "

"

"

"

"

"

2001

"

"

157

16.5

2 5

"

"

"

"

3.2

V

60

40

30

40

5

1

2

1

2

3

1

4

2

30

5

2

1

25

1

3

1

PPT

1

2

3

4

5

6

7

8

2

15

15

1

1

2

3

4

5

6

7

8

9

1

3

2

2

30

4

5

1

2

3

4

5

2

	40	

	1 15	
	3 1	

1

()

()

80

95

5

500

60

40

30

40

5

1

2

1

2

3

1

4

2

30

5

2

1

25

1

3

1

PPT

1

2

3

4

5

6

7

8

2

15

15

1

1

2

3

4

5

6

7

1

8

9

3

2

2

30

4

5

1

2

3

4

5

2

	40	
	1 15	

	3	1	
--	---	---	--

1

1

50%

280 /

250 /

60

40

30

40

5

1

2

1

2

3

4

5

1

2

30

2

1

25

1

3

1

PPT

1

2

3

4

5

6

7

8

2

15

15

1

1

2

3

4

5

6

7

8

9

1

3

2

2

30

4

5

1

2

3

4

5

2

--	--	--

	40	
	1 15	
	3 1	

3

90

60

30

4

1

A

" " 1650 2004 2 "

 " " 2006

 9 " " " " 2008 6

 2009 15.48

 12 57 7 3 3 1

 12 3

3

2

1

20

1

AAAA

6

250

5000

600

300

10

3000

40000

400

50

25

1

3

1

PPT

1

2

3

4

5

6

7

8

2

15

15

1

1

2

3

4

5

6

7 1
8
9
3 2
2 30

4 5

1
2
3
4
5
2

	40	
	1 15	
	3 1	

3

90

60

30

4

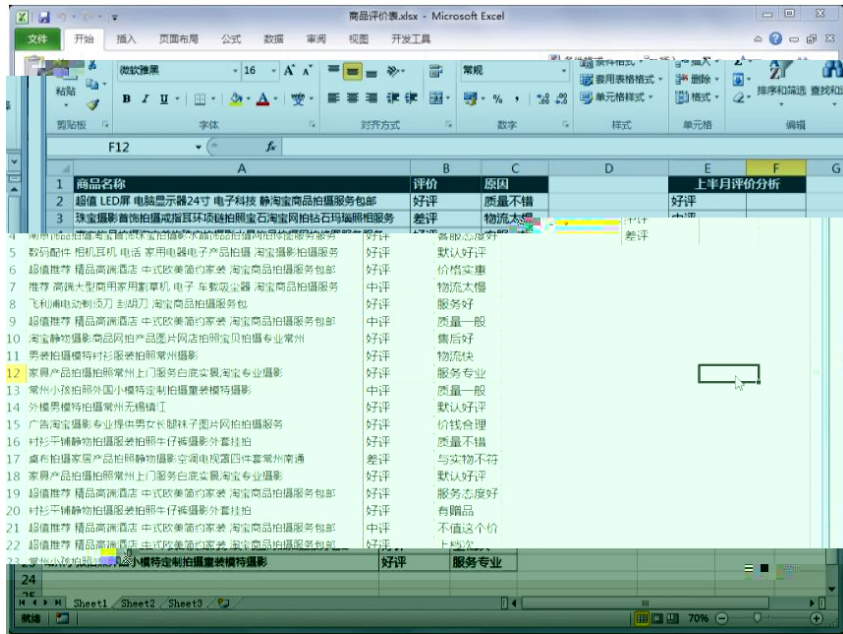
--	--	--

店铺浏览量分析.xlsx - Microsoft Excel

日期	浏览量	访客数	成交数	转化率
2018/3/1	1200	600	750	450
2018/3/2	645	350	340	305
2018/3/3	898	420	480	418
2018/3/4	1100	500	600	500
2018/3/5	950	430	450	500
2018/3/6	750	380	300	450
2018/3/7	860	440	400	460
2018/3/8	1600	1000	600	1000
2018/3/9	990	330	350	350
2018/3/10	1050	500	600	450
2018/3/11	720	280	450	300
2018/3/12	600	160	380	220
2018/3/13	860	300	420	440
2018/3/14	950	420	580	370
2018/3/15	1500	850	620	880
2018/3/16	1200	550	600	600
2018/3/17	800	330	450	350
2018/3/18	950	380	380	370
2018/3/19	750	400	420	350
2018/3/20	800	360	420	380

成交转化率分析.xlsx - Microsoft Excel

流量项目	访客数	成交数	成交转化率
淘内免费流量	1300	120	
淘外流量	600	43	
淘内收费流量	760	100	
搜索引擎	320	30	
直接访问	98	5	
其他访问	320	30	



		10		
20		10	4	
		10	2	0
			4	
		10		

80		15		
		15		
		15		
		5		
		5		
		15	2 3 5	
		100		

Microsoft Excel 窗口: 本月度销售分析.xlsx

菜单栏: 文件, 开始, 插入, 页面布局, 公式, 数据, 审阅, 视图, 开发工具

工具栏: 剪贴板, 字体 (宋体, 11), 对齐方式, 数字, 样式, 单元格, 编辑

A	B	C	D	E	F	G	H	I	J	K
销售地区	销售员	商品名称	数量	单价 (¥)	销售金额 (¥)					
2	广州	白雪	数码相机	100	2,000.00	200,000.00				
3	广州	白雪	数码相机	68	3,500.00	238,000.00				
4	广州	白雪	数码相机	80	3,000.00	240,000.00				
5	广州	白雪	数码相机	8	4,500.00	36,000.00				
6	广州	白雪	冰箱	98	900.00	88,200.00				
7	广州	白雪	冰箱	12	780.00	9,360.00				
8	广州	白雪	冰箱	56	1,500.00	84,000.00				
9	广州	白雪	冰箱	30	1,080.00	32,400.00				
10	深圳	杨光明	数码相机	56	5,000.00	280,000.00				
11	深圳	杨光明	数码相机	90	4,500.00	405,000.00				
12	深圳	杨光明	数码相机	95	9,800.00	931,000.00				
13	深圳	杨光明	数码相机	80	7,800.00	624,000.00				
14	深圳	李青山	电话	56	900.00	50,400.00				
15	深圳	李青山	电话	15	1,420.00	21,300.00				
16	深圳	杨光明	电话	80	1,500.00	120,000.00				
17	深圳	杨光明	电话	60	1,299.00	77,940.00				
18	深圳	杨光明	电话	75	1,599.00	119,925.00				
19	深圳	杨光明	电话	15	1,699.00	25,485.00				
20	深圳	李青山	电脑	40	2,500.00	100,000.00				
21	深圳	李青山	电脑	15	2,850.00	42,750.00				
22	深圳	李青山	电脑	20	3,000.00	60,000.00				

		10		
20		10	4	0
		10	2	4
		10	;	

80		15		
				6 9
		15		
		15		
		5		
		5		
			2	
		15	3	
			5	
		100		

客户性别分析.xlsx - Microsoft Excel

文件 开始 插入 页面布局 公式 数据 审阅 视图 开发工具

微软雅黑 14

条件格式 插入

常用表格格式 删除 排序和筛选 查找和替换

单元格式 格式 单元格 编辑

812

	A	B	C	D	E	F	G	H	I	J
1	近两月访客数据统计									
2	月份	女	男							
3	1月份	360	140							
4	2月份	500	220							
5	总计	860	360							
6										
7										
8	近两月成交顾客数据统计									
9	月份	商品成交总数	女	男						
10	1月份	300	220	80						

顾客年龄统计.xlsx - Microsoft Excel

文件 开始 插入 页面布局 公式 数据 审阅 视图 开发工具

微软雅黑 14

条件格式 插入

常用表格格式 删除 排序和筛选 查找和替换

单元格式 格式 单元格 编辑

812

	A	B	C	D	E	F	G	H	I	J
1	近两月成交顾客数据统计									
2	月份	商品成交总数	女	男						
3	1月份	300	220	80						

城市成交量.xlsx - Microsoft Excel

文件 开始 插入 页面布局 公式 数据 审阅 视图 开发工具

微软雅黑 16 A A

B I U 字体 对齐方式 数字 格式 单元格 编辑

条件格式 插入 删除 排序和筛选 查找和选择

常用表格格式 单元表格格式 格式

C5

	A	B	C	D	F	F	G	H	I	J	K
1	城市成交量统计										
2	城市	成交量									
3	北京	3380									
4	上海	4590									
5	重庆	2810									
6	广州	2500									
7	深圳	3650									
8	成都	3000									
9	济南	2800									
10	天津	3100									
11	西安	2260									
12	武汉	3980									
13											
14											
15											
16											
17											
18											
19											

Sheet1 Sheet2 Sheet3

消费等级.xlsx - Microsoft Excel

文件 开始 插入 页面布局 公式 数据 审阅 视图 开发工具

微软雅黑 16 A A

B I U 字体 对齐方式 数字 格式 单元格 编辑

条件格式 插入 删除 排序和筛选 查找和选择

常用表格格式 单元表格格式 格式

G19

	A	B	C	D	E	F	G	H	I	J
1	消费水平等级	消费指数								
2	低	8%								
3	较低	10%								
4	中	48%								
5	较高	26%								
6	高	8%								
7										
8										
9										
10										
11										
12										
13										
14										
15										
16										
17										
18										
19										

Sheet1 Sheet2 Sheet3

--	--	--

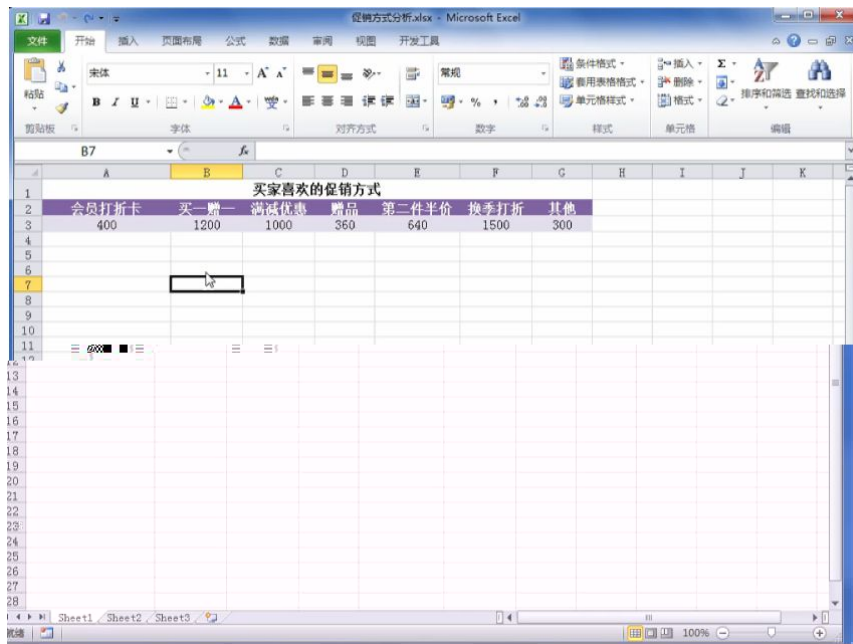
20		10		0
		10	4 2 4	
80		10	;	
		15	6 9	
		15		
		15		
		5		
		5		
		15	2 3 5	
		100		

新老顾客数量统计.xlsx - Microsoft Excel

店内客户统计			
日期	老客户	新客户	
2018/4/1	0	50	
2018/4/2	1	48	
2018/4/3	0	65	
2018/4/4	1	65	
2018/4/5	2	45	
2018/4/6	1	56	
2018/4/7	0	49	
2018/4/8	1	58	
2018/4/9	4	34	
2018/4/10	5	49	
2018/4/11	5	56	
2018/4/12	6	65	
2018/4/13	3	63	
2018/4/14	6	69	
2018/4/15	6	75	
2018/4/16	6	70	

店铺销售记录.xlsx - Microsoft Excel

订单编号	买家会员名	买家支付宝账号	联系手机	宝贝标题名称
889056655458875056	追风少年	189****4551	189****4551	超值 LED屏 电脑显示器24寸 电子科技 韩淘宝商品拍摄服务包
15422245955755598	爱吃鱼的鱼	171****4525	171****4525	珠宝摄影首饰拍摄戒指耳环项链钻石海宝网拍钻石玛瑙相机服装
584533545897512379	太阳花	180****4578	180****4578	淘宝饰品拍摄淘宝首饰珠宝拍摄水晶饰品拍摄网店拍摄服务服务
115433655875421267	love_wei	151****9856	151****9856	数码配件 相机耳机 电话 家用电器电子产品拍摄 淘宝摄影拍摄服务
124569841155223502	爱淘	187****4574	187****4574	超值推荐 精品高端酒店 中式欧美简约家装 淘宝商品拍摄服务包
155874541354553124	网名不重要	168****4545	168****4545	推荐 高端大型商用家用数码相机 电子 车载吸尘器 淘宝商品拍摄服务
165987544451579742	朕是皇上	185****5661	185****5661	飞利浦电动剃须刀 剃须刀 淘宝商品拍摄服务包
844235785135458654	乐天派	145****4584	145****4584	超值推荐 精品高端酒店 中式欧美简约家装 淘宝商品拍摄服务包
485752324546654224	来自太阳的我	134****7568	134****7568	男装拍摄模特衬衫服装拍摄常州摄影
152544355487553356	太阳花	152****7845	152****7845	家具产品拍摄常州上门服务白底实拍淘宝
541235458835512126	追风少年	183****7545	183****7545	常州小孩拍摄 照相 婚纱照 婚纱摄影 常州婚纱摄影
122545354225487635	你若安好 便是晴天	187****5475	187****5475	外模拍摄常州婚纱摄影
547886544254788854	明天会更好	172****7545	172****7545	广告淘宝摄影 专业拍摄美女 模特 常州婚纱摄影
123658455786554532	我是一只蝴蝶	186****4585	186****4585	常州平铺摄影 服装拍摄 常州婚纱摄影



20		10	4 2 4	0
		10		
		10	;	

80		15		
		15		
		15		
		5		
		5		
		15	2 3 5	
		100		

销售报表分析.xlsx - Microsoft Excel

日期	商品ID	商品名称	原单价	现单价	折扣率	数量	总金额
2018/4/5	JAF58-02	女士T恤	49.00	49.00	0.0%	6	294.00
2018/4/5	JSE89-01	女士风衣	399.00	329.00	17.5%	8	2632.00
2018/4/5	OTSQP-01	女士衬衫	89.00	89.00	0.0%	10	890.00
2018/4/5	JSE89-02	女士风衣	239.00	239.00	0.0%	12	2868.00
2018/4/6	JSE89-01	女士风衣	399.00	329.00	17.5%	6	1974.00
2018/4/6	OTSQP-01	女士衬衫	89.00	89.00	0.0%	5	445.00
2018/4/6	JSE89-03	女士风衣	339.00	339.00	0.0%	13	4407.00
2018/4/6	JAF58-01	女士T恤	65.00	65.00	0.0%	7	455.00
2018/4/7	OTSQP-01	女士衬衫	89.00	89.00	0.0%	14	1246.00
2018/4/7	OTSQP-01	女士衬衫	89.00	89.00	0.0%	15	1335.00
2018/4/7	JAF58-02	女士T恤	49.00	49.00	0.0%	10	490.00

20		10	
		10	4 2 4
		10	0
		10	;

80		15		
		15		
		15		
		5		
		5		
		15	2 3 5	
		100		

近期宝贝销售记录.xlsx - Microsoft Excel

	A	B	C	D	E
1	订单编号	买家会员名	买家支付宝账号	联系手机	宝贝标题名称
2	115433655875421267	love_wei	151****9856	151****9856	男装拍摄模特衬衫服装拍照常州摄影
3	15422245955253598	爱吃猫的鱼	171****4525	171****4525	男装拍摄模特衬衫服装拍照常州摄影
4	124569841155223502	晏淘	187****4574	187****4574	超值推荐 精品常旅客酒店 中式欧美简约家装 淘宝商品拍摄服务包邮
5	254843548765123574	燕子	181****9856	181****9856	常州小孩拍照外国小模特定制服装拍摄常州摄影
6	485752324546654224	来自太阳的找	134****7568	134****7568	男装拍摄模特衬衫服装拍照常州摄影
7	844235785135458654	乐天派	145****4584	145****4584	超值推荐 精品常旅客酒店 中式欧美简约家装 淘宝商品拍摄服务包邮
8	547886544254785854	明天会更好	177****7545	177****7545	常州小孩拍照外国小模特定制服装拍摄常州摄影
9	122545354225487635	你若安好 便是晴天	187****5475	187****5475	男装拍摄模特衬衫服装拍照常州摄影
10	584533545897512179	太阳花	180****4578	180****4578	超值推荐 精品常旅客酒店 中式欧美简约家装 淘宝商品拍摄服务包邮
11	152544355487553356	太阳花	152****7845	152****7845	超值推荐 精品常旅客酒店 中式欧美简约家装 淘宝商品拍摄服务包邮

商品分配方案分析.xlsx - Microsoft Excel

	A	B	C	D	E	F	G	H	I	J
1	商品分配分析									
2	商品名称	商品成本	平均售出时间(天)	商品毛利	商品分配数量	毛利合计				
3	女士服装	120.00	25							
4										
5										
6										
7										
8										
9										
10										
11										
12										
13										
14										
15										
16										
17										
18										
19										
20										
21										
22										
23										
24										
25										
26										
27										
28										
29										
30										
31										
32										
33										
34										
35										
36										
37										
38										
39										
40										
41										
42										
43										
44										
45										
46										
47										
48										
49										
50										

10
4
20 10 2 4 0
10 ;

80

退货、退款原因分析.xlsx - Microsoft Excel

	D	E	F	G	H
1	宝贝标题名称	退货/退款原因	全部/部分退款	退款金额	
2	女装 百搭条纹翻领衬衫女 2018夏装新款chic直筒中袖衬衣女	质量问题	部分退款	¥20.00	
3	2018夏季新款时尚休闲运动服装套装女夏天短袖女休闲两件套潮夏装	描述与商品不符	全部退款	¥139.00	
4	2018春秋新款时尚休闲运动服装套装春秋装时髦卫衣女装两件套韩版潮	发错商品	全部退款	¥128.00	
5	2018夏季新款时尚短袖夏装休闲运动套装两件套夏天衣服韩版潮女装	质量问题	部分退款	¥30.00	
6	运动套装女夏季新款2018韩版短袖七分裤休闲两件套夏天时尚夏装潮	描述与商品不符	全部退款	¥69.00	
7	运动套装女2018夏季新款休闲装两件套时尚夏天短袖显瘦运动衣服潮	质量问题	部分退款	¥10.00	
8	运动服装女2018夏季新款韩版夏天短袖时尚休闲两件套夏装七分裤	发错商品	全部退款	¥89.00	
9	2018夏季新款韩版时尚运动服装套装女夏天休闲两件套短袖宽松薄款	发错商品	全部退款	¥199.00	
10	夏装新款时尚休闲运动两件套2018女潮夏天短袖宽松显瘦二件套	质量问题	部分退款	¥50.00	
11	花色运动服装女夏季新款休闲两件套时尚短袖夏装七分裤2018新款	商品漏发	部分退款	¥30.00	
12	18岁蚕丝薄中长款春夏季新款针织开衫女外搭冰丝防晒衣外套空调衫	质量问题	部分退款	¥20.00	
13	薄款蚕丝春夏季新款针织衫圆领镂空纯色上衣宽松冰丝中袖 好恤女	补差价	部分退款	¥15.00	
14	春秋韩版新品中长款羊毛衫外搭针织衫开衫宽松长袖毛衣披肩外套女	补差价	部分退款	¥10.00	
15					
16					
17					
18					
19					
20					
21					
22					
23					
24					

20		10	4 2 4	0
80		10	;	
		15	6 9	
		15		
		15		
		5		
		5		
		15	2 3 5	
		100		

商品成本趋势图.xlsx - Microsoft Excel

商品名称	日期	成本价值
女士风衣	2018年4月1日	¥150
女士风衣	2018年4月2日	¥169
女士风衣	2018年4月3日	¥120
女士风衣	2018年4月4日	¥180
女士风衣	2018年4月5日	¥156
女士风衣	2018年4月6日	¥143
女士风衣	2018年4月7日	¥120
女士风衣	2018年4月8日	¥143
女士风衣	2018年4月9日	¥150
女士风衣	2018年4月10日	¥143
女士风衣	2018年4月11日	¥143
女士风衣	2018年4月12日	¥150
女士风衣	2018年4月13日	¥165
女士风衣	2018年4月14日	¥140
女士风衣	2018年4月15日	¥185
女士风衣	2018年4月16日	¥163
女士风衣	2018年4月17日	¥140
女士风衣	2018年4月18日	¥159
女士风衣	2018年4月19日	¥140
女士风衣	2018年4月20日	¥140
女士风衣	2018年4月21日	¥143
女士风衣	2018年4月22日	¥178
女士风衣	2018年4月23日	¥150
女士风衣	2018年4月24日	¥140

货物采购明细.xlsx - Microsoft Excel

金××鞋服有限公司

日期	货物名称	规格	数量	单位	单价	总价
2018/4/1	女士风衣	100	100	件	150	15000
2018/4/2	女士风衣	100	100	件	169	16900
2018/4/3	女士风衣	100	100	件	120	12000
2018/4/4	女士风衣	100	100	件	180	18000
2018/4/5	女士风衣	100	100	件	156	15600
2018/4/6	女士风衣	100	100	件	143	14300
2018/4/7	女士风衣	100	100	件	120	12000
2018/4/8	女士风衣	100	100	件	143	14300
2018/4/9	女士风衣	100	100	件	150	15000
2018/4/10	女士风衣	100	100	件	143	14300
2018/4/11	女士风衣	100	100	件	143	14300
2018/4/12	女士风衣	100	100	件	150	15000
2018/4/13	女士风衣	100	100	件	165	16500
2018/4/14	女士风衣	100	100	件	140	14000
2018/4/15	女士风衣	100	100	件	185	18500
2018/4/16	女士风衣	100	100	件	163	16300
2018/4/17	女士风衣	100	100	件	140	14000
2018/4/18	女士风衣	100	100	件	159	15900
2018/4/19	女士风衣	100	100	件	140	14000
2018/4/20	女士风衣	100	100	件	140	14000
2018/4/21	女士风衣	100	100	件	143	14300
2018/4/22	女士风衣	100	100	件	178	17800
2018/4/23	女士风衣	100	100	件	150	15000
2018/4/24	女士风衣	100	100	件	140	14000

供货商品报价.xlsx - Microsoft Excel

阳光鞋服有限公司

商品名称	供货商	商品报价
女士风衣	达康鞋服厂	182
女士衬衫	达康鞋服厂	135
女士外套	达康鞋服厂	178
板鞋	达康鞋服厂	120
运动鞋	达康鞋服厂	178
休闲鞋	达康鞋服厂	193
女士风衣	恩科鞋服有限公司	170
女士衬衫	恩科鞋服有限公司	100
女士外套	恩科鞋服有限公司	180
板鞋	恩科鞋服有限公司	149
运动鞋	恩科鞋服有限公司	189
休闲鞋	恩科鞋服有限公司	169
女士风衣	阳光鞋服有限公司	192
女士衬衫	阳光鞋服有限公司	135

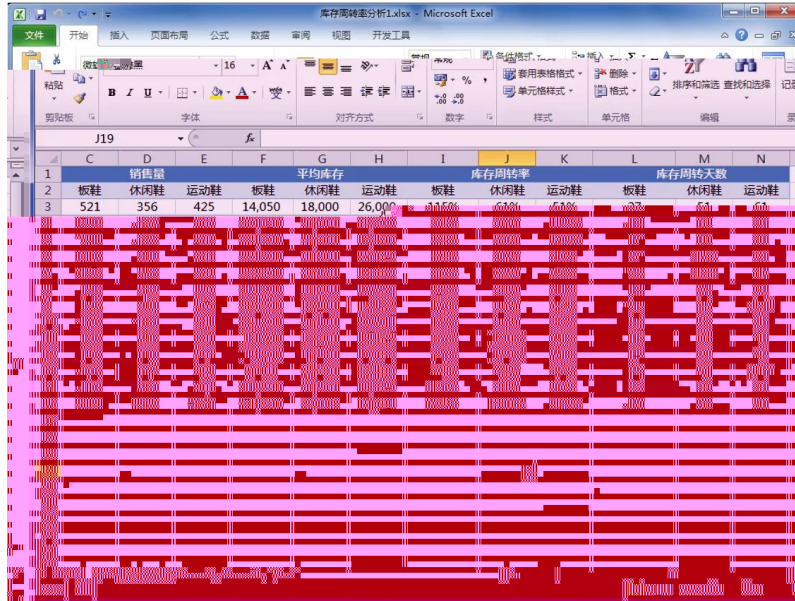
20		10		0
		10	4 2 4	
		10	;	

80		15		
		15		
		15		
		5		
		5		
		15	2 3 5	
		100		

20		10		0
		10	4 2 4	
80		10	;	
		15	6 9	
		15		
		15		
		5		
		5		
		15	2 3 5	
		100		

商品库存状态分析.xlsx - Microsoft Excel

1	A	B	C	D	E	F	G	H	I	J
1	日期	库存	入库	出库	库存积压值					
2	2018/5/1	15	10	8	20					
3	2018/5/2		5	10	20					
4	2018/5/3		10	6	20					
5	2018/5/4		8	5	20					
6	2018/5/5		5	8	20					
7	2018/5/6		10	7	20					
8	2018/5/7		5	9	20					
9	2018/5/8		8	10	20					
10	2018/5/9		15	8	20					
11	2018/5/10		3	5	20					
12	2018/5/11		5	6	20					
13	2018/5/12		8	10	20					
14	2018/5/13		8	8	20					
15	2018/5/14		10	8	20					



20		10		0
		10	4 2 4	
		10	;	

80		15	6 9	
		15		
		15		
		5		
		5		
		15	2 3 5	
		100		

商品定价分析.xlsx - Microsoft Excel

报价	成交量	销售总额
¥ 88	90	
¥ 76	100	
¥ 89	150	
¥ 109	60	
¥ 89	79	
¥ 54	95	
¥ 49	160	
¥ 30	130	
¥ 89	169	
¥ 99	120	
¥ 83	245	
¥ 68	215	
¥ 70	180	
¥ 96	173	
¥ 79	108	
¥ 108	110	
¥ 136	89	
¥ 150	60	
¥ 148	67	
¥ 109	45	
¥ 120	80	
¥ 150	95	

商品定价与销售总额关系.xlsx - Microsoft Excel

报价	成交量	销售总额
¥ 30	130	
¥ 49	160	
¥ 53	245	
¥ 54	95	
¥ 59	150	
¥ 68	215	
¥ 69	169	
¥ 79	108	
¥ 86	173	
¥ 88	90	
¥ 89	79	
¥ 90	88	
¥ 99	145	
¥ 108	110	
108	68	
109	60	
120	80	
136	78	
138	105	
145	80	
148	67	
150	95	

		15		
		15		
		5		
		5		
		15	2 3 5	
				100

本月上旬鼠标销售量分析.xlsx - Microsoft Excel

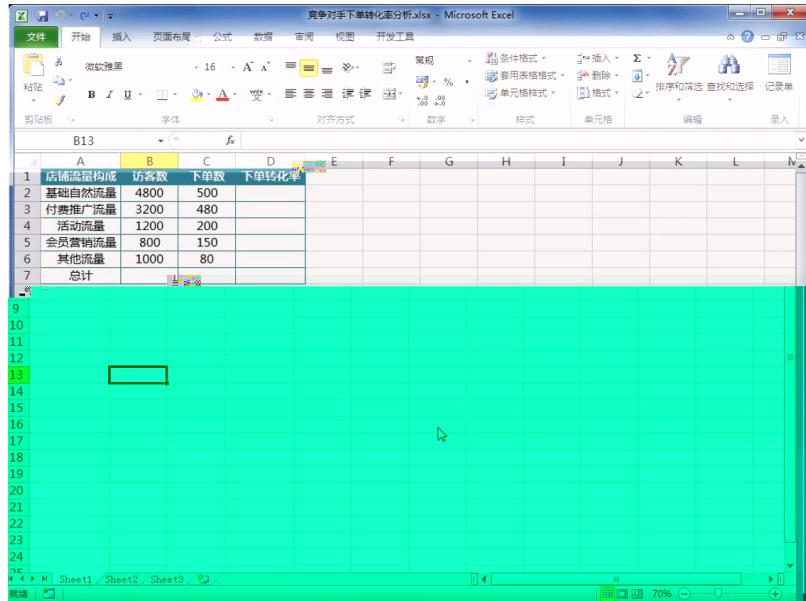
本月上旬鼠标销售量 (竞争对手)		本月上旬鼠标销售量 (本店)	
日期	销量 (竞争对手)	日期	销量 (本店)
2018/5/1	12	2018/5/1	15
2018/5/2	15	2018/5/2	16
2018/5/3	17	2018/5/3	18
2018/5/4	19	2018/5/4	22

竞争对手销售商品数据.xlsx - Microsoft Excel

宝贝名称	售价	销量	销售额	竞争对手
游戏机械鼠标有线电竞usb台式电脑笔记本无声静音光电办公家用lol	¥ 59	45		
罗技 (Logitech) M330 无线静音鼠标 舒适曲线 黑色 M275升级版	¥ 79	28		
西伯利亚 (XIBERIA) V10 电竞游戏耳机头戴式7.1声道重低音7彩发光电脑耳麦 灰色	¥ 59	37		
小米 (MI) 小米便携鼠标 深空灰 无线蓝牙4.0 男女生家用 笔记本电脑办公 鼠标	¥ 29	26		
蒸汽朋克真机械键盘鼠标套装青轴黑轴笔记本有线家用游戏吃鸡	¥ 35	65		
飞利浦无线鼠标 静音办公联想华硕戴尔游戏笔记本电脑无限小女生	¥ 75	32		
三巨无声静音无线鼠标女生可爱创意 台式笔记本电脑无限鼠标	¥ 20	45		
雷柏rapoo键盘鼠标套装有线台式笔记本电脑游戏家用办公usb键鼠	¥ 79	34		
鼠标鼠标有线电竞usb台式电脑笔记本无声静音光电办公家用lol	¥ 129	22		
键盘鼠标套装真机械手感lol游戏台式电脑有线吃鸡电竞外设键鼠	¥ 149	18		
雷柏8300P 无线鼠标键盘套装静音防水省电键鼠套装	¥ 59	59		
飞利浦无线鼠标 静音办公联想华硕戴尔游戏笔记本电脑无限小女生	¥ 49	56		
游戏机械鼠标有线电竞usb台式电脑笔记本无声静音光电办公家用lol	¥ 149	18		
真机械键盘鼠标套装青轴黑轴有线电竞吃鸡游戏键鼠耳机三件套装	¥ 159	18		
大号鼠标垫游戏桌垫鼠标可滑动加厚笔记本台式电脑办公小号键盘垫	¥ 15	69		
蒸汽朋克真机械键盘鼠标套装青轴黑轴笔记本有线家用游戏吃鸡	¥ 179	22		
键盘鼠标套装真机械手感lol游戏台式电脑有线吃鸡电竞外设键鼠	¥ 89	48		
狼途真机械键盘鼠标套装有线家用电脑台式笔记本游戏吃鸡键鼠	¥ 119	39		

竞争对手销售商品数据.xlsx - Microsoft Excel

下单日期	买家昵称	下单数量	宝贝名称
2018/5/1	追风少年	1	
2018/5/1	爱吃醋的鱼	1	
2018/5/1	太阳花	1	
2018/5/1	乐天派	1	
2018/5/2	菊雨	1	
2018/5/2	网名不重要	1	
2018/5/2	朕是皇上	1	
2018/5/3	乐天派	1	
2018/5/4	鸽子	1	
2018/5/4	来自太阳的我	1	
2018/5/4	太阳花	1	
2018/5/5	追风少年	1	
2018/5/6	你若安好，便是晴天	1	
2018/5/6	明天会更好	1	
2018/5/6	我是一只雄性	1	
2018/5/7	爱吃醋的鱼	1	
2018/5/7	太阳花	1	
2018/5/8	love_wel	1	



20		10		0
		10	4 2 4	
80		10	;	
		15	6 9	

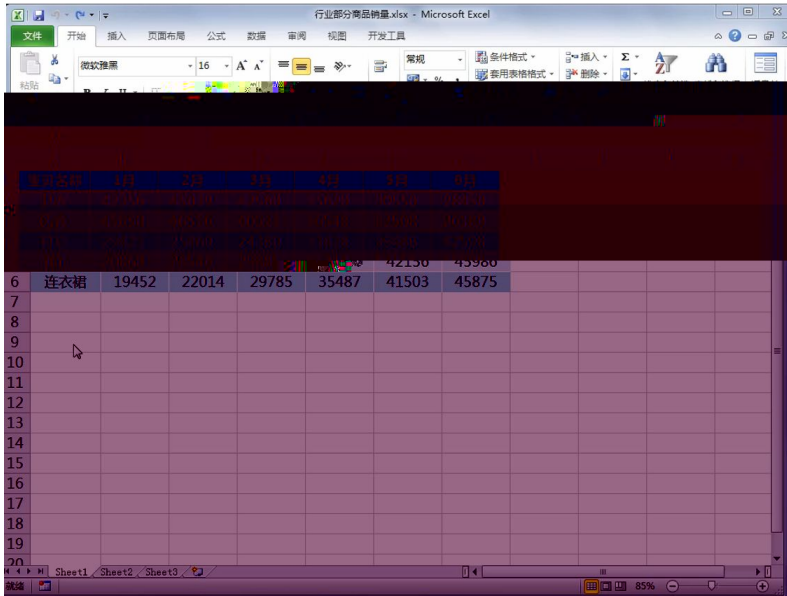
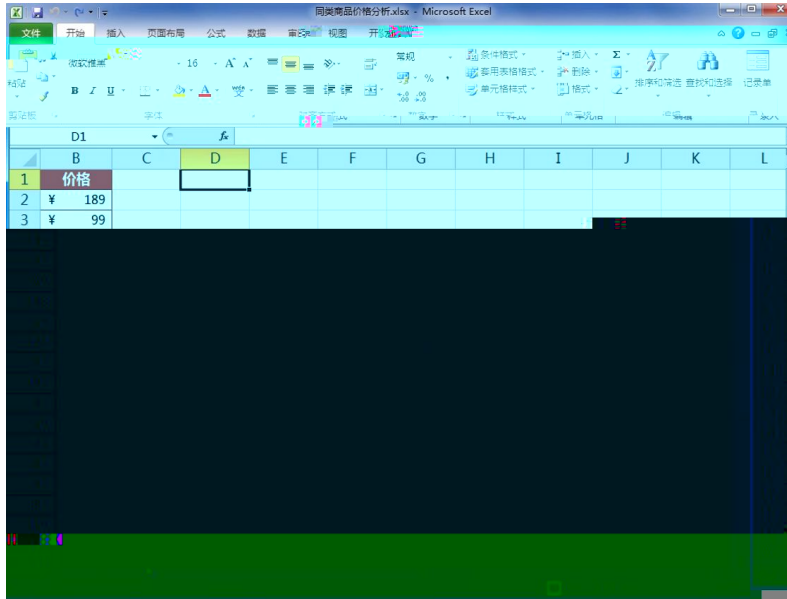
		15		
		15		
		5		
		5		
		15	2 3 5	
				100

商品搜索趋势分析.xlsx - Microsoft Excel

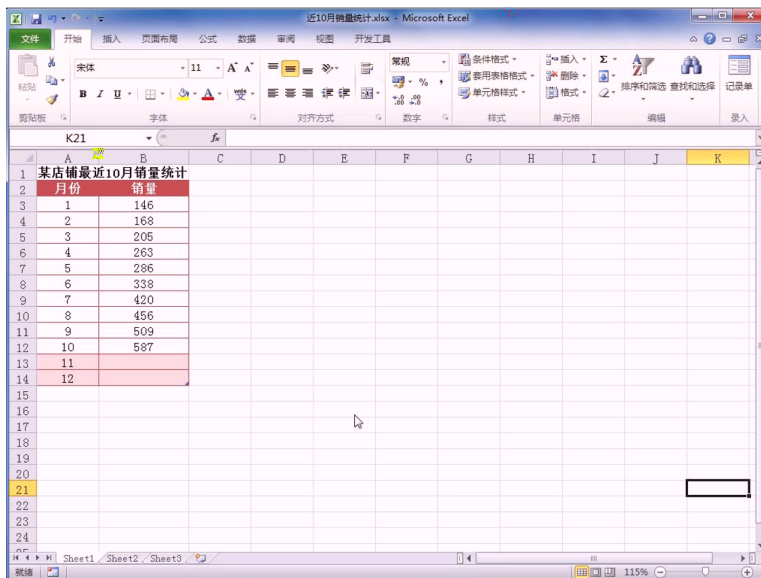
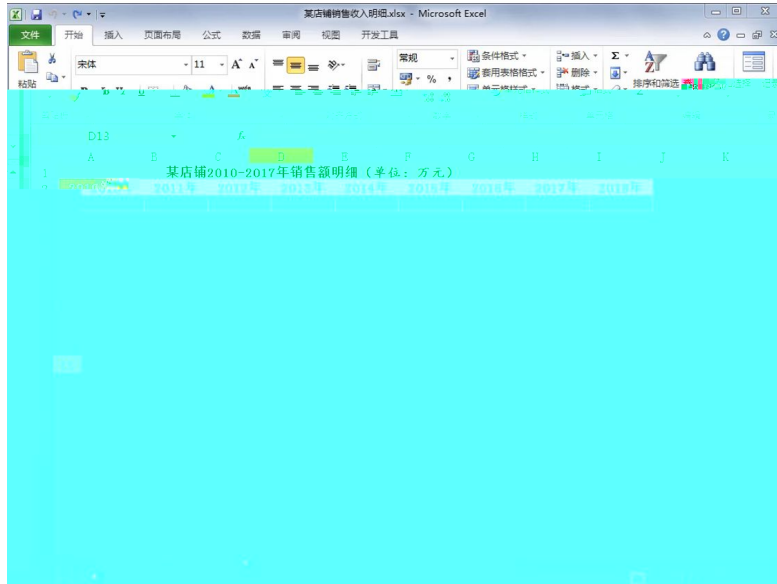
搜索关键词	日期	搜索量
连衣裙	2018/6/1	4500
连衣裙	2018/6/2	5000
连衣裙	2018/6/3	5200
连衣裙	2018/6/4	5800
连衣裙	2018/6/5	6200
连衣裙	2018/6/6	7800
连衣裙	2018/6/7	6500
连衣裙	2018/6/8	7200
连衣裙	2018/6/9	6900
连衣裙	2018/6/10	7500
连衣裙	2018/6/11	8900
连衣裙	2018/6/12	7800
连衣裙	2018/6/13	7200
连衣裙	2018/6/14	8100
连衣裙	2018/6/15	8300
连衣裙	2018/6/16	7900
连衣裙	2018/6/17	8900
连衣裙	2018/6/18	10200
连衣裙	2018/6/19	8900

行业卖家经营阶段数据.xlsx - Microsoft Excel

经营阶段	卖家数量	占比
新手卖家	12000	15%
成长卖家	8000	10%
成熟卖家	3500	4%
资深卖家	1800	2%
行业专家	700	1%



10
4
20 10 2 4 0



日期	销售额	销售费用
2018.6.1	1845.00	178.00
2018.6.2	1469.00	138.00
2018.6.3	1709.00	148.00
2018.6.4	1895.00	109.00
2018.6.5	2150.00	91.00
2018.6.6	2335.00	103.00
2018.6.7	2472.00	108.00
2018.6.8	4225.00	83.00
2018.6.9	2603.00	60.00
2018.6.10	2612.00	87.00
2018.6.11	2518.00	111.00
2018.6.12	2001.00	67.00
2018.6.13	2056.00	79.00
2018.6.14	2004.00	135.00
2018.6.15	2141.00	85.00
2018.6.16	2051.00	81.00

20		10	4
		10	
		10	4
		10	;
			0

80		15		
				6 9
		15		
		15		
		5		
		5		
		15	2	
			3	
			5	
		100		

某店铺利润预测分析1.xlsx - Microsoft Excel

年份	月份	利润
2016	1	1895.74
	2	1924.5
	3	2083.64
	4	2211.39
	5	2268.69
	6	2686.4
	7	2432.94
	8	2224.38
	9	2099.55
	10	2050.26
	11	2118.31
	12	2123.35
2017	1	2061.82
	2	2109.28
	3	2290.01
	4	2418.53
	5	2487.81
	6	2844.31
	7	2625.18
	8	2406.81
	9	2273.81

销量预测分析.xlsx - Microsoft Excel

年份	销售量	销量预测值	预测误差	预测误差平方和	平滑系数
2006	2056				0.3
2007	3055				实际销售量的平均值
2008	4800				预测误差的总平方和
2009	6600				
2010	7900				
2011	9600				
2012	13560				
2013	16530				
2014	19600				
2015	23800				
2016	25740				
2017	27450				
2018					

20		10		0
		10	4 2 4	
80		10	;	
		15	6 ⁹	
		15		
		15		
		5		
		5		
		15	2 3 5	
		100		

1.

4-1

--	--

2.

4-2

3.

4-3

4.

4-4

5.

4-5

6.

4-6

10.

4-10

11.

4-11

--	--	--

13.

4-13

	10		2	2	
			2		
	10	1		1	2
			3		
	30	1			10
		2			
			*		
		15			
		3			
		5			
	5		1	1	1
		2		1	
	10			4	3
					3
					2000
					50
					1
	5				
		2			3
	100				

15.

4-15

ISO20000

"

"

2

"

"

"

"

2

20XX

10

20XX

1500

2

5-2

1

1

,

2017

645

60000

2017

" Hyper-nært" " Super-nært"

300

" "

2

20x x x x

50

1500

3 5-3

1

1

2000 5

1.4

3.8

"

"

88.8

2009

2014 8

2014 12

--

"

"

2015 4 40

2015 9

"

"

2016

2016 9 9 -12

2016

2

20XX

30

1500

4.

5-4

1

1

1986

5. 5-5 " . "

1

1

—

—

1200

" . "

" . "

" . "

" . "

" . "

2

" " " 20XX
" " 20
" . "

1500

2

	70	30
	2	

3

180

4

1968

"

"

"

"

2015 1 8

"

"

2016 7 20

221. 73

500

481

2017 5 25

2017

2000

335 2018 7 19

323

2

7.

5-7

1

1

Mrs

1989

1995

"

"

"

"

Dove

" Do You Love

M?"

2

"

"

50

20XX "

"

1500

2

	70	30
	2	

3

180

4

90

;
"

2

100

1500

2

--	--	--

9. 5-9

1

1

1999 8

10

C

2017

2017 " 9

20 " 10

2018 3 27 2017 601. 556 2016 537. 793 11. 9% 20. 478

2

20XX

30

1500

2

	70	30
	2	

3

180

4

1

" " 1939 1

" "

" " " " "

" "

" " "

" " "

2)

XX

30

XX

1500

2

--	--	--

11. 5-11 SKG

1

1

SKG

SKG

, " "

SKG

SKG

100

500

I F

114

SKG

SKG

SKG

2018

07

SKG

1

SKG

2 PCK

3 3D

360°

4 304

NTC +- 0.1

5 " " 3D

" "

6 150

7 15

599 /

2

20

80

20

1500

5

12

5-12

1

1

2014

90%

48%

59%

63%

90%

;

;

;

90%

;

1.

2.

3.

4.

5.

6.

E	() ()	() ()
	() ()	() ()
	() ()	())

2

20

30

20

1500

13

5-13

1

1

2001

500

2001

10

"

"

"

"

"

"

2002 4

7

2002 12

2003

2004

18 2

2008 8200

2009 1

2000

32

2009 4

" "

2001

15

600 10 10 5

37 1.8

2019 10

700

" +"

2

20

20

10

"

"

"

"

2011

60.38

2012

80.26

2019

120

2

20

"

"

1500

2

	70	30
	,	
	2	

3

150

4

--	--	--

15. 5-15,

1

1

1991

"

"

"

"

TOSOT

TOSOT

2012

1001. 10

2015 4 27

2014

2014

1400. 05

16. 63%

141. 55

30. 22%

2014

"

"

160

6000

()

550 () 2005

10

3 2015 5

500

"

2000 " 385

9

7

20

400

12700

15600

5000

R290

1

" "

2

20

1500

2

	70	30
	,	
	2	

3

150

4

16 5-16

1

1

(BeLLE) 20 70 90

BELLE

"

"

"

20 40

"

BELLE

"

"

Bel l e

Staccato

Joy&Peace

Teenm i x

TATA

Docke r s

— —

80

860

BELLE

"

"

"

"

"

" " "

"

20 40 "

"

"

2

A

20

A

A

"

"

1500

À